

FUNGUS

OFFICIEEL ORGAAN VAN DE NEDERLANDSCHE MYCOLOGISCHE VEREENIGING

**U bent toch van de partij op de algemene leden-
excursie te Wageningen op 10 en 11 Oct. a.s.? Vergeet
niet, U op te geven voor deelname. Zie blz. 10.**

Staat der Vereeniging op 1 Juli 1936

BESTUUR:

T. A. C. SCHOEVERS, *Voorzitter*, Nassauweg 28, Wageningen.

P. J. A. J. MEULEMEESTER, *Onder-Voorzitter*, Diezerstraat 10, Zwolle.

Dr A. J. P. OORT, *Secretaris*, Ericalaan 5, Wageningen.

J. R. MÜLLER, *Penningmeester*, Pelikaanstraat 3, Badhoevedorp-Haarlemmermeer.

Postgironummer 90902 op naam van: Penningmeester N.M.V., Badhoevedorp-
Haarlemmermeer.

Dr H. A. A. VAN DER LEK, *Bibliothecaris*, Zoomweg 10, Wageningen.

COMMISSIE VOOR DE JAARLIJKSCHE TENTOONSTELLING:

G. A. VAN SCHAİK, *Voorzitter*, Kleverparkweg 123, Haarlem.

....., *Secretaris*.

Mej. SUZE DE LINT, Copernicuslaan 139, 's-Gravenhage.

OFFICIEEL ORGAAN „FUNGUS“:

Redacteur: G. D. SWANENBURG DE VEYE, Veendam.

COMMISSIE VOOR DE „MEDEDEELINGEN“:

Dr H. A. A. VAN DER LEK, *Secretaris*, Wageningen.

Dr A. J. P. OORT, Wageningen.

Dr H. VAN VLOTEN, Wageningen.

Dr M. A. DONK, Soerabaja.

Ir P. J. HOOGLAND, 's-Gravenhage.

PROPAGANDA-COMMISSIE:

Mej. A. A. DE VRIES, Amsterdam.

Mej. S. DE LINT, 's-Gravenhage.

W. F. SMITS Jr, Deventer.

CONSERVATOR:

Dr W. J. LÜTJEHARMS, als zoodanig te adresseeren Rijks-Herbarium, Nonnensteeg 1, Leiden.

CONSULS:

Friesland, Groningen, Drente:
G. D. SWANENBURG DE VEYE, Aekade 19, Veendam.
N.-Holland: A. VAN LUYK, Marisstraat 18, Baarn.
E. KITS VAN WAVEREN, Binnengasthuis, Grimburgwal, Amsterdam-C.
G. L. VAN EIJDHOVEN, Eindhovenstraat 26, Haarlem.
J. R. MÜLLER, Pelikaanstraat 3, Badhoevedorp-Haarlemmermeer.
Z.-Holland: Mevr. M. R. S. BOETJE-VAN RUYVEN, Mesdagstraat 27, 's-Gravenhage.
Mej. S. DE LINT, Copernicuslaan 139, 's-Gravenhage.
Utrecht: Dr A. F. M. REYNDERS, Westsingel 48, Amersfoort.
Gelderland: Dr A. J. P. OORT, Ericalaan 5, Wageningen.
Dr N. G. KAM, Lindelaan 11a, Doetinchem.
Dr H. A. A. VAN DER LEK, Zoomweg 10, Wageningen.
Ir A. C. S. SCHWEERS, Van Oldenbarneveltstraat 40, Nijmegen.
Overijssel: J.B. BERNINK, Natura Docet, Denekamp.
P. J. A. J. MEULEMEESTER, Diezerstraat 10, Zwolle.
Limburg: C. PH. VERSCHUEREN, Kapellerlaan 25, Roermond.
N.-Brabant: Frater WILHADUS, Papenhulst 4, 's-Hertogenbosch.
Zeeland: H. S. C. HUYSMAN, Loskade P 264, Middelburg.

De leden kunnen zich, in verband met plaatselijke of districtsexcursies, in verbinding stellen met de plaatselijke consuls, die ook overigens bereid zijn tot het geven van inlichtingen.

EERELID:

RUYS, JOH., Rue du Luxembourg 16, Brussel.

DONATEURS:

Ned. Nat. Hist. Ver., Afd. "'s-Gravenhage", adres: secr. Mej. M. Tadema, A. Goedkooplaan 95, 's-Gravenhage.
Teyler's Stichting, Haarlem.
VRIES, Mej. A. A. DE, 2e Helmerstraat 48i, Amsterdam-W.

GEWONE LEDEN:

Albers, Mej. W., Maretastraat 34, 's-Gravenhage.
Bäcker, C. A., Rembrandtlaan 13, Heemstede.
Bakker, K., v. d. Heimstraat 11, Delft.
Balen, Mevr. J. van, Laplacestraat 34h, Amsterdam-O.
Beets-Schröter, Mevr. M.L., Huize Drienerwolde, Lonneker.
Bellaart, Dr A. C., Wapenvelde.
Berendsen, K. A., Het Loo bij Apeldoorn, *Correspondent*.

Berg, G. J. van den, Koningslaan 1a, Utrecht.
 Berkhout, Prof. Dr A. H., Immenhof, Bennekom.
 Bernink, J. B., Natura Docet, Denekamp, *Correspondent*.
 Beukema-Goudsmit, Mevr. M., Parklaan 11, Hoogeband.
 Bierens de Haan, Mej. L. L., Zwaluwenweg 1, Aerdenhout.
 Boedijn, Prof. Dr K., v. Limburg Styrumweg 10, Buitenburg (Java).
 Boelman, H. A. C., Cheribon (Java).
 Boetje-van Ruyven, Mevr. M. R. S., Mesdagstraat 27, 's-Gravenhage.
 Bol Pbn., J., v. Humboldtstraat 6, Eindhoven.
 Bondam, A. C., Velperweg 124, Arnhem.
 Botke, Dr J., Herman Colleniusstraat 34, Groningen.
 Bouwens, Mej. H., Huize „de Zandkuil“, Berg en Dalscheweg 371, Nijmegen.
 Brakman, C., Wilhelminalaan 21, Zeist.
 Bredius, J. C. H. A., Utrechtsche weg 45, Zeist.
 Bremmer, H., Markt 35, Eindhoven.
 Broekhuizen, Dr S., Kloosterpad 212, Delft.
 Broeksmit, Dr T., Prins Hendriklaan, Zeist.
 Bruins-v. d. Hoop, Mevr. A. C., Konijnenlaan 42, Wassenaar.
 Brijn, Mej. H. L. G. de, Hinkeloordscheweg 5, Wageningen.
 Bunschoten, G. E., Faas Eliaslaan 4, Baarn.
 Burkom, Dr. Joh. H. van, Adelheidstraat 227, 's-Gravenhage.

 Calkoen, Dr H. J. „de Peppel, Dieren.
 Clerx, J. F., Boschlaan 40, Ginneken.
 Coert, Dr H. J., Willem Frederiklaan 20, 's-Gravenhage.
 Cordes-Royer, Mevr. H., „de Hoppenhof“, Laag Keppel.

 Dam, A. Czn, H. H. van, Mathenesserlaan 302, Rotterdam-C.
 Dam, Kolonel G. Th. van, Juliana van Stolberglaan 4, 's-Gravenhage.
 Destrée, Mej. C. E., Rue E. Devroye 72, Brussel, *Correspondente*.
 Diepen, Dr H. G. K. F., Korvelsche weg 156, Tilburg.
 Ditmar, W. N. J. V., Meydelsche weg 5c, Wassenaar.
 Doets, C., Prof. Poelsstraat 19, Hilversum.
 Dolk, G., Voorschoterlaan 47, Rotterdam-O.
 Donk, Dr M. A., H. B. S. straat 24, Soerabaja (Java).
 Doyer, Mej. Dr L. C., Stationsstraat 21a, Wageningen.
 Druijvesteyn, Mej. W., Linnaeuslaan 14, Haarlem.
 Dusseldorp-Ruys, Mevr. van, Rijksstraatweg 247, Wassenaar.
 Dijk, W. van, Julianalaan 66, Overveen.

 Eek, Mr A. C. van, Hengelostraat 5, Delden.
 Endt, H. G. van, Biltstraat 100, Utrecht.
 Everwijn, D. C., Huize „den Bosch“, Brummen.
 Eijndhoven, G. L. van, Eindhovenstraat 26, Haarlem.

 Fasbender, Dr A., Singel 108, Amsterdam-C.
 Florschütz, Mr F., Enkweg 37, Velp (G.).
 Fockema Andreae, Mr J. P., Commissaris der Koningin, Groningen.
 Formijne, Dr P., Baustraat 62III, Amsterdam-Z.

 Gelder, J. G. van, Hunzestraat 45II, Amsterdam-Z.
 Grinten, Mevr. Dr P. van der, „Maasloo“, Venlo.

Haak, A., Sweelinckstraat 136, 's-Gravenhage.
 Hartman-Maas Geesteranus, Mevr. A., Teylingerhoutlaan 3, Wassenaar.
 Heidinga, H., Helperbrink 17a, Groningen.
 Heilbronn, Prof. Dr A, Nebat, Fen Fakultesi, Istanbul Universitesi,
 Istanbul (Turkije), *Correspondent*.
 Heithuis, Mevr. D., Parkheuvel, Nunspeet.
 Helle, M., Plaggenweg 2A, Bussum.
 Herwijnen, A. v., St. Pancras.
 Heyn, Dr A. N. J., Bot. Laboratorium, L. Nieuwstraat 106, Utrecht.
 Heyting, L. C., Frankenslag 108, 's-Gravenhage.
 Hirsch, H., Rozenstraat 23, Baarn.
 Hof, Mej. Dr M., Lohengrinstraat 18, 's-Gravenhage, (post Loosduinen).
 Hofman, Dr J. J., Schenkweg 3, 's-Gravenhage.
 Hogeslag, H. J., Laareschingel 95, Enschede.
 Hoogenhuize-de Wetstein Pfister, Mevr. F. van, Maliestraat 5, Utrecht.
 Hoogeveen, S. J., E. J. V. M., Berg en Dalscheweg 81, Nijmegen.
 Hoogland, Ir P. J., Papegaailaan 9, 's-Gravenhage.
 Houten, J. G. ten, Novaliweg, Hattem.
 Hudig, Dames, N. Binnenweg 130, Rotterdam-C.
 Huydecoper, Jhr Mr H. M., Wulperhorst, Zeist.
 Huysman, H. S. C., Loskade P 264, Middelburg.

 Ingen Schouten, W. van, Emmastraat 37, Arnhem.
 Jansen-Blans, Mevr. A., Vught.
 Jelier, F. P., Grootte Visscherijstraat 19a, Rotterdam-W.
 Jongmans, Prof Dr W. J., Geerstraat 85a, Heerlen.
 Jonker, Mej. C., Curaçaostraat 82i. Amsterdam-W.
 Jurriaanse, T., Boschdijk 414, Eindhoven.

 Kam, Dr N. G., Jaagpad 2 F, Doetinchem.
 Kersbergen, Mej. H., Koninginneweg 1, Haarlem.
 Ketjen, Mej. F., Laan v. Meerdervoort 52 (flat 16A), 's-Gravenhage.
 Klein, R., Beetslaan 59, Rijswijk (Z. H.).
 Kleinhoonte, Mej. Dr A., Poortlandstraat 128, Delft.
 Kleijn, H., Noorder Amstellaan 83, Amsterdam-Z.
 Kluyver, Prof. Dr A. J., Nieuwe laan 3, Delft.
 Koek, Dr A. C. de, Larixlaan 34, 's-Gravenhage.
 Koene, P. C., Brugstraat 44, 's-Hertogenbosch.
 Kruseman Jr, Dr G., P. C. Hoofstraat 98, Amsterdam-Z.
 Kruseman, Mej. M., Roelof Hartplein 4, Amsterdam-Z.
 Kuyk, Mej. M., Stephensonstraat 41, 's-Gravenhage.

 Laan, H. J. van der, Driehuizerkerkweg 3, Velsen.
 Ledeboer, Mej. Dr M. S. J., Javalaan 6, Baarn.
 Lek, Dr H. A. A. v. d., Zoomweg 10, Wageningen.
 Lens, Mej. A. D., Biltstraat 24bis, Utrecht.
 Lewin, G. A., de Duinsche Hoeve, Rosmalen.
 Leyden, H. E. van, Adr. Goedkooplaan 111, 's-Gravenhage.
 Ligtenberg, P. C., Wilhelminastraat 84, Ginneken.
 Lint, Mej. S. de, Copernicuslaan 139, 's-Gravenhage.
 Löhnis, Mej. Dr M. P., Nassauweg 20, Wageningen.

Lok, A. J., Appelscha.

Lütjeharms, Dr W. J., Rijksherbarium, Nonnensteeg 1, Leiden.

Luyckx, P. Th., Ieplaan 5, 's-Gravenhage.

Luyk, A. van, Marisstraat 18, Baarn.

Maas Geesteranus, Mej. S. W., Flatgebouw, Zeestraat, 's-Gravenhage.

Maas-van der Meulen, Mevr. E., Julianalaan 5, Hengelo(O).

Meer, Mej. Dr J. H. H. van der, Hooge Rijndijk 7d, Leiderdorp.

Meerwijk, A. van, Aloysiuslaan 13, Vught.

Mesdag-Spier, Mevr. M. T. van, Emmalaan 28, Utrecht.

Meulemeester, P. J. A. J., Diezerstraat 10, Zwolle.

Meulen, Dr J. E. v. d., Petrea, Wapenveld.

Meijer, M. G. J., Weemenstraat 3, Hengelo (O.), *Correspondent*.

Müller, J. R., Pelikaanstraat 3, Badhoevedorp-Haarlemmermeer.

Nannenga, E. T., Lange Twijnstraat 15bis, Utrecht.

Natura Docet, Museum, Denekamp.

Ned. Nat. Hist. Ver. Afd. „Amersfoort“, Secr.esse Mevr. R. C. M. Veenstra-van Eek,
Anna Paulownalaan 6, Amersfoort.

Ned. Nat. Hist. Ver. Afd. „Amsterdam“, Secr.esse Mej. G. van Es, C. v. d.
Lindenstraat 31, Amsterdam-Z.

Ned. Nat. Hist. Ver. Afd. „Groningen“, Secr.esse Mej. Dr D. J. W. Pool, Nassauplein
23a, Groningen.

Ned. Nat. Hist. Ver. Afd. „Hengelo“, Secr. D. M. Semler, Weversweg 1,
Hengelo(O).

Ned. Nat. Hist. Ver. Afd. „Nijmegen“. Secr. W. J. Broers, St. Annastraat 164,
Nijmegen.

Neytzell de Wilde, Mej. E., Witte Singel 97, Leiden.

Offerhaus, Mej. C. S. W. C. E., Groothertoginnelaan 154, 's-Gravenhage.

Oort, Dr A. J. P., Ericalaan 5, Wageningen.

Opstelten, Mej. C. E. J., Vuchterstraat 52, 's-Hertogenbosch.

Oving-Begemann, Mevr. J., Nieuwe Duinweg 2, Scheveningen.

Oyen-Goethals, Mevr. M. C. van, Groenekanschedijk, Groenekan bij Utrecht.

Pavord Smits, Mej. H. C. van de, Stadhouderslaan 22, Leiden, *Correspondente*.

Plantenziektenkundige Dienst, Wageningen.

Poelemans, F., Diepstraat 91, Antwerpen, *Correspondent*.

Polder, G. v. d., Wouwermanstraat 76, Haarlem.

Pool, Mej. Dr D. J. W., Nassauplein 23a, Groningen.

Pors, G., Provenierssingel 24A, Rotterdam-C.

Postma, M. H., Soestdijksche kade 65, 's-Gravenhage.

N. V. Princenhage-Kapelle, Culturen en Fabrieken, Princenhage.

Prinsen, Mej. B., van Trieststraat 5, Nijmegen.

Pulle, Prof. Dr A., Javalaan 5, Baarn.

Quanjer, Prof. Dr H. M., Lawicksche Allee 13, Wageningen.

Rant, Dr A., Huize Verona, Tjikeumeuh 80, Buitenzorg (Java).

Reesink, Mej. E. J., Donkere laan 8, Zeist.

Reinking, Dr J. J., Wilhelminasingel 3, Zwolle.
 Reuvecamp Jr, W. J., Nieuwstraat 73, Deventer.
 Reyers, Mej. J. M. E., Apotheek, Bloemendaal.
 Reynders, Dr A. F. M., Westsingel 48, Amersfoort.
 Roest, Mevr. L. C. M., Vondellaan 4, Baarn.
 Ronde, J. N. de, Van der Leelaan, Doorn.
 Royal Botanical Gardens, Library, Kew (Engeland).

Sabelis, A., Haemstedeplein 24, Heemstede.
 Sambeek, M. J. van, Hengelosche straat, Lonneker.
 Schaad, J. H., Veenestraat 19, Zwolle.
 Schaik, G. A. van, Kleverparkweg 123, Haarlem.
 Scherpenberg, Ir J. P. A. van, Hooge Duin- en Daalsche weg 18a,
 Bloemendaal.
 Schoevers, T. A. C., Nassauweg 28, Wageningen.
 Schultz, Ir E. W., Pengok 1, Djokjakarta (Java).
 Schure, Mej. P. S. J., Leidscheweg 135, Voorschoten.
 Schweers, Ir A. C. S., v. Oldenbarneveltstraat 40, Nijmegen.
 Sloff, J. G., Halstersche weg 78, Bergen op Zoom.
 Smedt, Ir R. D. de, Deurle bij Gent (België).
 Smit, Mej. F. H., de Genestetweg 10, Bloemendaal.
 Smit, Mej. J. P. S., Joh. Verhulststraat 124, Amsterdam-Z.
 Smith, W., B 130, Wildervank.
 Smits Jr, W. F., Veenweg 74, Deventer.
 Seiner, Mr J. B., Proosdij straat 2, Zutphen.
 Spierenburg, Mej. D., Zuider Eng, Wageningen.
 Stehouwer-Weijerse, Mevr. Chr., „Middenhoeve”, Rozenburg.
 Stein, J. A. von, „de Boschhut”, Brediusweg 2, Naarden.
 Stephens, Miss E. L., Botanical Department, Cape Town, South Africa.
 Steup, Ir F. K., Makassar (Celebes).
 Stolk, Mej. J. A. R. van, „Coburg”, Huis ter Heide.
 Stomps, Prof. Dr Th. J., Plant. Middenlaan 7, Amsterdam-C.
 Stork, F., „Redichem”, Renkum.
 Struve-Reuvers, Mevr. E., Dunklerstraat 52, 's-Gravenhage.
 Swanenburg de Veye, G. D., Ae-kade 19, Veendam.

Talma, Mej. Dr L., Beukenallee 277, Zwolle.
 Thijsse, Dr J. P., Villa Binnenduin, Bloemendaal.
 Tydeman-Ver Loren van Themaat, Mevr. de Wed. J. M., „de Blauwe Kamer”,
 Ginneken.

Uffellie, O. F., Jan v. d. Heydenstraat 4, Amersfoort.
 Vening Meinesz-v. Hall, Mevr. H., Kenaupark 33, Haarlem.
 Verschueren, C. Ph., Kapellerlaan 25, Roermond.
 Vervloet, Ir A. W., Diezerstraat 93, Zwolle.
 Veth, G., Parkstraat 107, 's-Gravenhage.
 Visser, Dr H. L., Sterreschans 26, Nijmegen.
 Visser-Roelofs, Mevr. N. de, „de Denheim”, Bloemendaal.
 Vloten, Dr H. van, Belmontelaan 5, Wageningen.
 Vries-de Haan, Mevr. A. de, 2e Helmersstraat 48i, Amsterdam-W.
 Vries, Mej. J. A. de, de Genestetweg 10, Bloemendaal.

Waage, F. J., Clivialaan 7, Heemstede.
Wachter, W. H., Mathenesser weg 118a, Rotterdam-W.
Wall, G. H. van der, Dennenweg 1, 's-Gravenhage.
Wagensveld, F. C. van, Hoofd H. L. S. Tjandjoer (Java).
Waveren, Dr E. Kits van, Binnengasthuis, Grimburgwal, Amsterdam-C.
Westerdijk, Prof. Dr Joh., Javalaan 4, Baarn.
Wette, W. H. de, Huize „de Patrijs", Huizen (N. H.).
Wielen, Prof. P. van der, Kloveniersburgwal 84, Amsterdam-C.
Wilhadus (Roovers, P. M.), Frater, Papenhulst 4, 's-Hertogenbosch.
Winkel, Mej. A. te, Metiusgracht 13, Alkmaar.
Wolff, Mej. H., Da Costalaan 14, Bussum.
Woudt, B. D. v. 't, Lorentzkade 146, Haarlem.
Wijk, Dr R. v. der, Mr G. Borgesiuslaan 20, Helpman (Gr.)

Zinderen Bakker, Dr E. M. van, Waltersingel 73, Apeldoorn.
Zijn, Mej. A. G., 't Heihuis, Mook.

HUISGENOOT-LEDEN

Beukema, Dr T. R., Parklaan 11, Hoogezand.
Bruijn, Mej. A. C. de, Hinkeloordsche weg 5, Wageningen.
Lütjeharms-Bloemendaal, Mevr. A., Leiden.

JAARVERSLAG VAN DEN SECRETARIS OVER HET JAAR 1935/1936

Ook in het afgelopen jaar werd de Vereeniging niet gespaard. Als een bijzonder zwaar verlies trof ons het overlijden van Dr J. S. Meulenhoff, die zoo vele jaren de ziel van de Mycologische Vereeniging geweest is. Gedurende 14 jaar, van 1919 tot 1933, was de Heer Meulenhoff voorzitter en gedurende die tijd heeft de Vereeniging een periode van groote bloei gekend. Zijn fijne geest, zijn scherpe opmerkingsgave, gepaard aan groote wetenschappelijke begaafdheid maakte hem tot den aangewezen leidsman. Daarnaast bezat Dr Meulenhoff een groote gemoedelijkheid, waardoor een prettige samenwerking steeds gewaarborgd was. Van zijn hand verschenen op mycologisch gebied verschillende belangrijke publicaties, waarvan ik hier wil noemen de Naamlijst van in Nederland voorkomende hoogere zwammen (1919), een artikel over giftige paddestoelen in de Mededeelingen deel XIV (1925) en zeker niet in de laatste plaats, het artikel over de Nederlandsche Mycologische Vereeniging en de Mycologie in Nederland van 1908 tot 1933 in de Mededeelingen deel XXI. Op de begrafenis gaven de beide bestuursleden Schoevers en Meulemeester blijk van haar deelneming. De Heer Schoevers memoreerde daarbij de groote verdiensten, die de Heer Meulenhoff voor onze vereeniging gehad heeft.

Ook door het overlijden van Prof. Dr F. A. F. C. Went, die de mycologie steeds een warm hart toedroeg en door het heengaan van B. E. Bouwman en H. Boting, beide ijverige mycologen en goede vrienden wordt de vereeniging zwaar getroffen. Ook het overlijden van Mej. Dr Chr. Buysman, bekend door haar werk over de Iepenziekte, beteekent een verlies voor de vereeniging.

Ook in andere opzichten kan de vereeniging op een veelbewogen jaar terugzien. Gedurende het te Amsterdam gehouden Zesde Internationaal Botanisch Congres richtte de vereeniging in het Koloniaal Instituut een stand in om blijk te geven van de werkzaamheden van onze vereeniging. Een aantal aquarellen en platen, een collectie aardsterren en eenige gedroogde Polyporeae werden tentoongesteld, terwijl ook een volledige serie van Mededeelingen en Fungus

aanwezig was. Door de goede zorgen van den Heer Schweers werd een artistiek geheel verkregen.

Onmiddellijk na het bovengenoemde congres was door de vereeniging een excursie uitgeschreven voor deelnemers van het congres en voor de leden. Voor het eerst in haar bestaan was de vereeniging daardoor in de gelegenheid een internationaal gezelschap van mycologen te ontvangen en rond te leiden door onze bosschen. Onder de deelnemers bevonden zich Prof. Dr A. H. R. Buller uit Canada, Miss E. M. Wakefield, Mr J. Ramsbottom en Mr E. W. Mason uit Engeland, Miss E. L. Stephens uit Zuid-Afrika, Dr D. H. Linder uit U.S.A. en Dr I. Jorstad uit Noorwegen, benevens een groot aantal Nederlandsche deelnemers. Ondanks het wat vroege seizoen verliep de excursie zeer naar wensch. Het is te hopen, dat de vereeniging meer in de gelegenheid zal zijn relaties met het buitenland aan te knopen. Verslagen van de tentoonstelling en de excursie zijn in Fungus Jg 7, No 1 verschenen.

Met de bibliotheek van de Landbouwhoogeschool te Wageningen werd een contract aangegaan, waarbij bepaald werd, dat aan onze bibliotheek plaatsruimte wordt verleend in de bibliotheek van de Landbouwhoogeschool. In verband daarmee werd de bibliotheek der vereeniging van Zwolle naar Wageningen overgebracht. Eveneens kreeg zijn beslag de aankoop van boeken uit de bibliotheek van Dr J. S. Meulenhoff, mogelijk gemaakt door het legaat Cool, waarvan een groot gedeelte voor deze aankoop besteed werd. Zodoende werd de boekerij verrijkt met drie en dertig meerendeels zeldzame en grondleggende werken der mycologie, die wij anders eerst wellicht na jarenlange pogingen hadden kunnen verkrijgen. Onder de aangekochte werken bevinden zich o.a. vijf werken van Persoon, vier van Fries, waaronder de zoo belangrijke *Icones selectae*. Voorts de *Icones mycologicae* van Boudier, een zeer zeldzaam uit vier deelen bestaand plaatwerk, de *Icones Fungorum* uit de *Flora Danica* (5 deelen), de *Fungi hypogaei* van Tulasne en *Coloured figures of English Fungi* van Sowerby (3 deelen). Verder hebben wij in eigendom verkregen werken van Quélet, Patouillard, Letellier, Lloyd en vele anderen. Door den Heer Meulenhoff werd aan de vereeniging ten geschenke aangeboden de *Iconographie mycologique* van Van Bambeke, een zeer belangrijke aanwinst voor de bibliotheek. Het is hier zeker de plaats nogmaals de diepgevoelden dank van de vereeniging over te brengen aan wijlen den Heer Meulenhoff voor dit uit zeventien deelen bestaande, zoo waardevolle plaatwerk, waarvan geen tweede exemplaar bestaat.

Ook door ruil mocht de bibliotheek in het afgelopen jaar een groot aantal aanwinsten verkrijgen. Zoo ontving de vereeniging o.a. van Mr Ramsbottom een aantal separaten en van The Harvard Cryptogamic Laboratories een vrijwel complete serie van hare publicaties op mycologisch gebied (meer dan 100 stuks).

Met het uitzoeken en catalogiseeren is uiteraard veel tijd gemoeid. Dank zij de niet genoeg te waardeeren hulp van den bibliothecaris van de Landbouwhoogeschool, de Heer H. N. Kooiman zal een catalogus binnenkort aan de leden kunnen worden toegezonden.

De Heer Ruys, oprichter van de vereeniging, bereikte de tachtigjarige leeftijd. Door den voorzitter werd namens de vereeniging een telegram met gelukwenschen verzonden.

De Heer Lütjeharms, conservator van de vereeniging, promoveerde te Leiden op een mycologisch onderwerp. Namens de vereeniging werd hem bij deze gelegenheid een bloemstuk aangeboden.

Door de overbrenging van de bibliotheek naar Wageningen wisselden de Heeren Meulemeester en van der Lek van functie. Overigens vonden geen wijzigingen in het bestuur plaats.

Een tentoonstelling werd dit jaar niet gehouden. De jaarlijksche excursie te Gorssel was in alle opzichten een succes. Zie het verslag in Fungus Jg 7, No 2. Een propaganda-excursie, dit jaar te Hilversum gehouden, viel ook dit

maal zeer in de smaak. Maar het is de vraag of het beoogde doel, namelijk het werven van nieuwe leden wel voldoende bereikt werd.

In de Mededeelingen verscheen als deel 23 de dissertatie van den Heer Lütjeharms, getiteld „Zur Geschichte der Mykologie. Das XVIII Jahrhundert.“ Dit lijvige boekdeel vormt een waardig vervolg op de reeds verschenen deelen. Fungus verscheen op dezelfde wijze als de vorige jaren. Blijft nog te vermelden dat het ledental dit jaar ongeveer konstant bleef en op het oogenblik 204 bedraagt. Het is in alle opzichten, niet het minst uit een financieel oogpunt, te hopen, dat in de volgende jaren weer een stijging zal intreden. Ten slotte wil ik er op wijzen, dat de vereeniging zich in de laatste jaren in het bijzonder heeft toegelegd op het populariseeren van de mycologie; het tijdschrift Fungus en de propaganda-excursies zijn er om deze meening te staven. Zonder in het minst afbreuk te willen doen aan hetgeen door de leden in deze richting werd gepresteerd, komt het mij toch voor, dat de wetenschappelijke mycologie daaronder lijdt. Een groot aantal geslachten en soorten wacht nog op een kritische bewerking. Mogen de belangrijke aanwinsten van de bibliotheek en de nieuwe huisvesting er toe bijdragen, dat ook de wetenschappelijke mycologie weer met kracht ter hand genomen wordt.

18 Juni 1936.

A. J. P. OORT.

VERSLAG VAN DE ALGEMEENE LEDENVERGADERING

Op Zaterdag 20 Juni 1936 hield de Mycologische Vereeniging te Utrecht haar jaarvergadering. In het bestuur kwam een wijziging door het bedanken van Ir A. C. S. Schweers. In zijn plaats werd tot penningmeester gekozen de Heer J. R. Müller. Als consuls werden aangesteld Mej. S. de Lint en de Heeren Huysman, van Eyndhoven en Müller. — Er zijn plannen om het volgend jaar een tentoonstelling te Amsterdam te organiseren. Door de vele voorbereidingen, die hiervoor noodig zijn, is het niet meer mogelijk nog dit jaar een tentoonstelling te houden. In plaats daarvan zal wederom een najaarsexcursie worden gehouden en wel op 10 en 11 October te Wageningen. Er zal dan gelegenheid zijn de bibliotheek van de Vereeniging te bezichtigen. Een tweede algemeene excursie zal op 26 en 27 September te Heeze (N.B.) worden gehouden. Nadere bijzonderheden over de eerstgenoemde excursie zijn elders in dit nummer te vinden. In het centrum van het land zal bovendien een propaganda-excursie worden georganiseerd.

Na sluiting van het huishoudelijk gedeelte sprak Prof. Boedijn (Buitenzorg) over: De studie der mycologie in de tropen. Een verslag van deze voordracht is reeds in het vorig nummer van Fungus verschenen. Daarna vertoonde v. d. Lek eenige mooie foto's van Amanita strangulata en Oort foto's van bandvorming bij Amanita rubescens. Huysman deelde iets mede over eenige Russulasoorten, terwijl de Veye materiaal en plaatjes vertoonde van zeldzame en merkwaardige vondsten.

A. J. P. OORT.

VERSLAG VAN DEN PENNINGMEESTER OVER HET

VEREENIGINGSJAAR 1935/36

Het giro-saldo op 1 Juli 1935 bedroeg	f 217.34
In het vereenigingsjaar werd ontvangen (tot 20 Juni '36)	f 1142.45
Tezamen. f 1359.79	
In het vereenigingsjaar werd uitgegeven (tot 20 Juni '36)	f 1337.02
Het giro-saldo op 20 Juni 1936 bedroeg dus.	f 22.77

Bij het begin van het vereenigingsjaar was de stand van het zgn. boekenfonds f6.85, de bijstorting bedroeg f50.—, terwijl voor boekenaankoop een bedrag werd uitgegeven van f 63.—. Er is dus een negatief saldo van f 6.15.

Het in effecten vastgelegde gedeelte van het legaat Cool werd gerealiseerd en hierna een bedrag van f 2000. — gebruikt voor de overname van een gedeelte der bibliotheek van wijlen Dr Meulenhoff. Het overschot ad f 2.10 werd in de kas gestort.

Van het legaat Cool is dus thans nog aanwezig een bankdeposito groot f 353 09

De Penningmeester,

A. C. S. SCHWEERS

Nijmegen, 20 Juni 1936.

MEDEDEELINGEN VAN HET BESTUUR

Algemeene ledenexcursie op 10 en 11 October te Wageningen

Tijdens de excursie zal het hoofdkwartier gevestigd zijn in Hotel Belvédère. De pensionsprijs bedraagt f 3.50 per dag.

Hotel Belvédère is gelegen op de Wageningsche Berg en is als volgt te bereiken:

Uit Ede (Station) met de bus, die elk uur in aansluiting op de treinen uit Utrecht, richting Wageningen vertrekt. Bushalte vóór het Hotel. Duur van de rit 15 minuten.

Uit Arnhem met de Ned. Buurtspoorwegmij (vertrek van de Oude Kraan, afstand ± 5 min. loopen van het station).

Vertrek Arnhem 8 min. en 42 min. na elk geheel uur (resp. tram en bus).

Aankomst Wageningsche Berg resp. 42 en 32 minuten later.

Tramhalte voor het Hotel.

Uit Rhenen met de tram. Vertrek 45 min. na elk geheel uur. Aankomst Wageningsche Berg 25 min. later.

De eerste excursie zal Zaterdag te 2 uur bij Hotel Belvédère aanvangen. Zaterdagavond te 8 uur voordracht van Dr H. van Vloten: Onderzoekingen over *Armillaria mellea*.

Daarna bezichtiging van de bibliotheek van de Ned. Mycol. Vereeniging in de Bibliotheek van de Landbouwhoogeschool.

Het programma voor Zondag zal nader bekend gemaakt worden. Vermoedelijk zullen Vrijdag reeds eenige leden aanwezig zijn, terwijl bij voldoende deelname de excursie op Maandag voortgezet wordt.

Opgaven voor deelname worden tot 8 October ingewacht bij den Secretaris Dr A. J. P. Oort, Ericalaan 5, Wageningen, met vermelding van tijd van aankomst en duur van verblijf.

BERICHT VAN DEN PENNINGMEESTER

Door een abus is er een stagnatie opgetreden in de overschrijving van het gironummer van den ouden op den nieuwen penningmeester der N.M.V. Nu is de zaak in orde en wordt — onder aanbieding van excuses aan degenen, die bij het gireren moeilijkheden ondervonden — den leden, die zulks nog niet deden, nogmaals dringend verzocht hun contributie voor het jaar 1936/37 zo spoedig mogelijk te willen overmaken op de postrekening van den penningmeester der N.M.V. no 90902 {zonder vermelding van de naam!} of per postwissel (met vermelding van de naam, J. R. Müller, Pelikaanstraat 3, Badhoevedorp-Haarlemmermeer) .

NIEUWE LEDEN

J. Daams, Nieuwe Weg D18, Nieuw-Loosdrecht.

Mej. L. H. Klinkenberg, Verspronckweg 70, Haarlem.

J. M. Saetrang, Nassaulaan 26, Baarn.

ADRESVERANDERINGEN

Ir A. C. S. Schweers, van Oldenbarneveltstraat 40, Nijmegen.

Mej. E. Neijtzell de Wilde, Witte Singel 97, Leiden.

KORTE AANTEKENINGEN OVER PADDESTOELEN

II

L Boletus pulverulentus Opatewski.

In droog bosch aan de duinkant, waar we vanwege de dorheid niets verwachtten, vonden Mej. de Lint en ondergeteekende deze boleet. De soort schijnt wel zeldzaam te zijn, want Konrad kent haar slechts van één vindplaats in de buurt van Winterthür bij Zürich (B.S.M.F. T. XLIII, pag. 198), en Gilbert alleen van toegezonden exemplaren (Les Bolets, 1931, pag. 143). Zonder twijfel zal ze echter vaak over het hoofd gezien zijn, daar bij oppervlakkige beschouwing een zekere gelijkenis met *Boletus badius* bestaat. Enkele belangrijke verschillen ten opzichte van *badius* zijn:

1. De steel is als fijn bestoven met een rood poeder. De naam is hieraan ontleend.

2. Wordt bij aanraking zeer snel en zeer intens blauw, tot haast zwartblauw toe. Bij doorsnijden wordt het vleesch prachtig korenbloemblauw. Door Konrad et Maublanc wordt deze kleur goed weergegeven (Ic. Sel. Fung. Pl. 411); minder sprekend door Kallenbach Tab. 6 fig. 13.

3. De poriën zijn veel geler dan bij *badius*.

4. Is in het algemeen veel kleiner.

Ook de afbeelding van Michael geeft van *pulverulentus* een goede voorstelling.

2. Boletus Queleti Schulz.

Het zij vooropgesteld, dat twee op elkaar gelijkende soorten bestaan, namelijk *erythropus* Fr. en *Queleti* Schulz.

In 1796 is door Persoon beschreven een *Boletus erythropus*. Uit de mij ten dienste staande beschrijving van Persoon, dateerend van 1801 (Syn. Meth. Fung., pag. 513) blijkt duidelijk, dat *erythropus* Persoon = *Queleti* Schulzer. Fries heeft in het Syst. Myc. in 1821 (Vol. I, pag. 391) de naam *erythropus* overgenomen, echter een andere soort beschreven — hoewel naar Persoon verwijzend —, die thans *erythropus* Fr. genoemd wordt, welke dus niet overeenkomt met *erythropus* Persoon. Daar het Syst. Myc. van Fries (1821-'32) geldt als uitgangspunt van nomenclatuur voor de boleten, dient *erythropus Pers.* als naam te verdwijnen en plaats te maken voor *Queleti* Schulz. Desondanks heeft helaas Kallenbach teruggesprepen op Persoon, en was daardoor tevens gedwongen te aanvaarden voor *erythropus* Fr. de naam *miniatoporus* Secr.

Het bovenstaande diene om duidelijk te maken, waarom ik niet de nomenclatuur van Kallenbach volg.

Op het buiten Zeeduin, niet ver van Middelburg, groeit *Queleti* tezamen met *rhodoxanthus* en *luridus*. Wie *Queleti* en *erythropus* goed bekijkt kan zich moeilijk begrijpen hoe het mogelijk is, deze twee soorten met elkaar te verwarren.

1. De steel van er. is geel met roode vlokjes bezet, die van Q. grotendeels geel, doch van onder prachtig diep rood, tot haast purperrood, zonder roode vlokjes.

2. De poriën bij er. zijn rood, brengen het bij Q. hoogstens tot licht oranje.

3. Terwijl er. sterk blauw kleurt, treedt bij Q. slechts langzaam en gering een blauwkleuring op.

4. Er. is nagenoeg overal een der meest algemeene soorten (welke op Walcheren echter schijnt te ontbreken), terwijl Q. zonder twijfel sporadisch voorkomt.

3. Russula laurocerasi Melzer.

Het nauwkeurig microscopisch onderzoek der sporen bij *Russula's* is geen vitterij of muggezifterij, zooals eens een mijner kennissen zich pleegde uit te

drukken. Wie nader toekijkt komt dergelijke enorme verschillen tegen, zoowel in grootte als in vorm, dat hij zich afvraagt waarom niet veel vroeger de aandacht op deze sporen is gevallen, als één der hulpmiddelen ter onderscheiding van de talloze soorten van dit geslacht. Pas Maire heeft in zijn baanbrekend werk, in 1910 in het tijdschrift der Fransche Mycologische Ver. verschenen (*Bases de la classification dans le genre Russule*) het eerst scherp de aandacht gevestigd op de groote onderscheiden wat betreft de ornamentatie der sporen. Na Maire is meer en meer het *Russula*-onderzoek ter hand genomen, mede ook omdat in de nauwkeuriger vaststelling der sporekleur, en de toepassing van een aantal chemische reacties, belangrijke hulpmiddelen gevonden zijn, om op meer exacte wijze de soorten van elkaar te scheiden. Niet nalaten mag ik hier op te merken, dat het voor zijn tijd uitmuntende werk van Ricken, ook al moge het voor een enkel geslacht nog min of meer bruikbaar zijn, voor de meeste geslachten — en dit geldt a fortiori voor de *Russula*'s — totaal verouderd is. Het meeste moet uit talloze monographieën en tijdschriftartikelen bij elkaar worden gezocht.

Onder de soorten die gemakkelijk met foetens te verwarren zijn, mag in de eerste plaats de in 1927 door Melzer beschreven *laurocerasi* genoemd worden.



1. Spore v. <i>R. laurocerasi</i>) beide
2. Spore v. <i>R. foetens</i>) x 1450

Reeds menigmaal had ik kleine foetens-exemplaren er op nagekeken, doch steeds tevergeefs. Tot ik onlangs bij Ulvenhout kleine, als foetens aandoende exemplaren vond, die bepaald een aangename, zuivere, sterke amandellucht bezaten, geheel anders dan de zoetige-weeige-olieachtige geur, die foetens eigen is. Zeer sterk had ik het vermoeden *laurocerasi* te hebben ontmoet, en dat vermoeden werd zekerheid door het microscopisch onderzoek der sporen. Terwijl foetenssporen weinig karakteristieks vertoon-

nen en met stevige, geïsoleerde, hier en daar met een fijn lijntje verbonden, wratten zijn bezet, vertoonen de sporen van *laurocerasi* — die overigens ook veel grooter zijn — lange uitsteeksels, die grootendeels tot hooge kammen en wallen versmolten zijn. Voor het geslacht *Russula* zijn deze sporen uniek. Weliswaar vertoonen de sporen van *aurata* een uitgesproken netwerk van lijnen, deze prominere echter weinig, zijn dun, en lijken geenszins op de zware kammen van *laurocerasi* sporen.

De volgende dag vond ik de soort in het Mastbosch terug, en ik twijfel er niet aan, of ze zal bij verder naspeuren op tal van plaatsen voor den dag komen. Wegens de zeer groote verwantschap met foetens beschouwt Schaeffer (*Russula* Monogr. 1933) *laurocerasi* als ondersoort van deze. Daar een scherpe begrenzing tusschen de begrippen soort en ondersoort niet te trekken is, kan ze met evenveel recht als afzonderlijke species, dan wel als van het type constant gescheiden subspecies opgevat worden.

4. Twee zeldzame *Eccilia*'s.

a. *Rhodophyllus (Eccilia) nigrellus sensu Lange*.

In 1921 is deze soort door Lange beschreven (*St. Ag. Danm., Part. IV, pag. 40*), en zeer voorzichtig aangeduid als *R. nigrella* (Pers ?) Qué! ?

De zeer korte beschrijving van Persoon (*Syn. meth. Fung., No 398*), waarin bovendien de steel zeer kort genoemd wordt, heeft op een andere soort dan op bovengenoemde betrekking. Fries weet er geen weg mee, en denkt achtereenvolgens aan *Ag. hirneolus* (*Syst. Myc. Vol. I., pag. 210*), *Ag. serrulatus* (*Index Syst. Myc. pag. 31*) en *Ag. atrides* (*Hym. Eur. Pag. 212*). Gillet beschrijft een *nigrella* (*Hym. Fr. pag. 424*), welke verwant aan, of identiek is met *Leptonia serrulata*. Rea neemt deze beschrijving grootendeels over (*Br. Bas., No 1418*).

Een derde *nigrella* is van Quélet afkomstig (Champ. J. et Vosges, 12 de Suppl., pag. 499, incl. T. XII, PL VI, fig. 6). Het is een echte *Eccilia*, die echter door de kastanjebruine steel van de soort van Persoon, die een blauwachtige steel moet bezitten, afwijkt. Ten slotte dan de vierde in de reeks: *nigrella* Lange. De Deensche schrijver ontleent zijn gegevens aan Saccardo, en denkt zoo aan de mogelijke overeenkomst met de soort van Quélet. Indien hij echter de afbeelding van deze laatste gezien zou hebben, met de in groote trekken zuiver subsphaerische sporen (hoewel ze in de beschrijving als ovoid zijn aangeduid), zou hij zonder twijfel de naam van Quélet, en waarschijnlijk ook wel de naam van de soort geschrapt hebben, daar Lange's eenig gevonden exemplaar, duidelijk langwerpige (oviforme) sporen bezat. En juist van Lange is het onmogelijk aan te nemen dat hij een soort met subsphaerische sporen geïdentificeerd zou hebben met een soort, welke oviforme sporen bezit, daar immers Lange de verschillende subgenera van het geslacht *Rhodophyllus* heeft onderverdeeld in *Ovisporae* en *Subsphaerosporae*.

Het voorgaande diene om te illustreeren de groote verwarring, die niet slechts hier, doch allerwegen binnen het gebied der plaatjeszwammen hoogtij viert. Daar de beschrijving van Lange al zeer kort is, volge hier de nauwkeurige beschrijving der soort, welke ik op 7-7-36 in twee exemplaren op het buiten Veldzicht nabij Middelburg op een grasgazon vond.

Hoed: tot 1 cm in diameter; zeer diep spits trechtvormig. Verbleekend, doch niet eigenlijk hygrophaan. Droog: zijdeachtig glanzend. Hoedhuid niet separabel, in radiaire richting fijn-vezelig, naar het diepe centrum toe miniem ingeweven-schubachtig. Rand iets gekarteld; in vochtige toestand zeer gering doorschijnend gestreept.

Kleur: in droge toestand grijsbruin, in het centrum het donkerst; vochtig: sepia-bruin, evenzoo in het centrum het donkerst, hetwelk door de diepe excavatie nog donkerder schijnt.

Lamellen: tot 2 mm breed, zeer sterk aflopend. Licht vuilrose. Snede glad, gelijk van kleur. Dikte normaal. Tamelijk ver van elkaar (ong. 15 doorlopende lamellen; tusschen twee doorlopende 1–3 lamellulae).

Steel: tot 2 cm lang, 1 mm dik, cilindrisch; onder en boven iets dikker wordend, recht, glad, kaal. Niet hol (later?). Droog: grijsbruin met blauwachtige glans, vochtig: meer staalblauw. Geheel beneden lichter van kleur.

Vleesch: Grauw met blauwe tint. Vochtig donkerder.

Reuk: zwak meelachtig.

Smaak: ontbrekend.

Microsc. kenmerken:

Epicutis: uit smalle in radiaire richting verlopende hyphen bestaand.

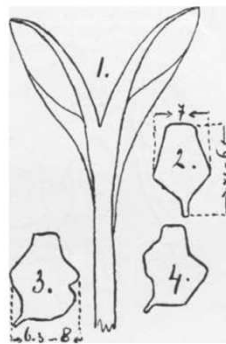
Trama: regulair.

Subhymenium: zeer dun en onduidelijk van trama gescheiden.

Snede: homomorph.

Basidiën: breed knotsvormig, 25–30/11–13,5 μ , met 4 dikke sterigmen.

Sporen: in massa vuilrose, sub micr. zeer lichtrose, met duidelijk apicul. ahangsel (zie voorts tekening), lengte: 9–12 μ



1. doorsnede *Ecc.nigr.* 2. spore frontaal, 1450 x. 3., 4. Sporen dorsiventraal als 3 óf 4, 1450 x

breedte: 7 μ , weinig wisselend,
dikte : 6,3–8 μ .

4b. *Rhodophyllus (Eccilia) undatus* Fr. (Quél).

Voor zoover ik heb nagegaan, zijn alle schrijvers – behalve Ricken – over deze soort, die door Fries als een *Clitopilus* wordt beschouwd, het met elkaar wel eens, en beschouwen haar als een rosesporige met polygonale sporen. De schitterende afbeelding van Fries in de *Icon. Sel.* Vol. I, pl. 96, fig. 4, laat niet de minste twijfel bestaan, en ook mijn exemplaren gelijken er op als twee druppels water. Een recente beschrijving van Romagnesi bevindt zich in het onlangs verschenen Juninumnummer van de *Revue Myc.*

Beschrijving naar 4 exemplaren, gevonden langs een wegrand tussen gras, op 26-7-36, nabij het buiten Berkenbosch (Walcheren).

Hoed: 1,5–2,5 cm, dunvleezig. Rand eerst omgebogen, daarna zich uitspreidend, waarbij ze tevens een gegolfd uiterlijk krijgt. Navel vrij diep. Weliswaar vochtig iets donkerder, maar niet hygrophaan. Hoedhuid niet aftrekbaar,

in radiaire richting fijnvezelig, glad. Kleur donker grijs tot grijsbruin, soms met iriserende groene weerschijn.

Lamellen: 4–5 mm breed, dun, eerst weinig, allengs sterker op steel aflopend. Vrij gedrongen; tussen 2 doorlopende 3–5 lamellulae. Kleur eerst grijsrose, ten slotte geheel grauw wordend, met nauwelijks rose tint. Rand glad, gelijkkleurig. *Steel:* 1,5–3 cm lang; 1,4–3 mm dik, cilindrisch met verdikte basis, taai, min of meer bochtig, nauwelijks hol wordend, niet bepoederd doch in lengterichting wat vezelig gestreept, onder witviltig. Kleur wisselend van vuilwit tot donkergrijs.

Vleesch; vuilwit, reuk en smaak nagenoeg afwezig.

Micr. Kenmerken:

Epicutis: bestaat uit smalle, in radiaire richting verloopende hyphen.

Trama: nagenoeg regulair.

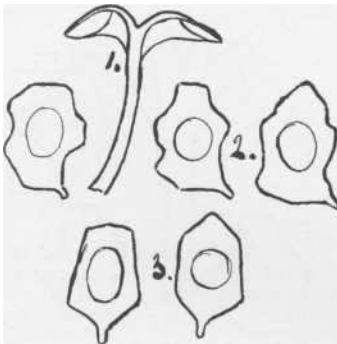
Basidiën: cilindrisch tot knotsvormig; 30–35/6,5–8,5...9, met 4 sterigmen.

Sporen: 8,5–11, 12/5,5–6,8 μ , tamelijk variabel van vorm, onder micr. licht rose.

5. *Coprinus Friesii* QuéL

Altijd groeit deze soort op plantaardig substraat, en meestal dan op gras, doordrenkt van mest. En wie dan ook langs een grazige wegrand zoekt, en zijn oogen nauwkeurig de kost geeft, heeft een goede kans op stengels en verdord gramineeënblad, zowel óp als boven het grondoppervlak *Coprinus Friesii* te ontdekken. Voorwaarde is echter eenige dagen vochtig weer; zoodra droogte of warmte intreedt is het leger van lilliputten plotseling verdwenen. Schijnbaar groeit soms de soort in weiden op koemest; wie ze nauwkeurig lospeutert, zal ze steeds op grassprietten vinden.

Voor wie op microscopische kenmerken let, een gemakkelijk herkenbare soort. En 't zijn thans niet de sporen of cystiden, die 't meest de aandacht trekken, doch de hyphen van het velum, dat bij volwassen exemplaren nog als een fijn poeder de hoedhuid bedekt. Deze hyphen zijn vaak voorzien van aller-



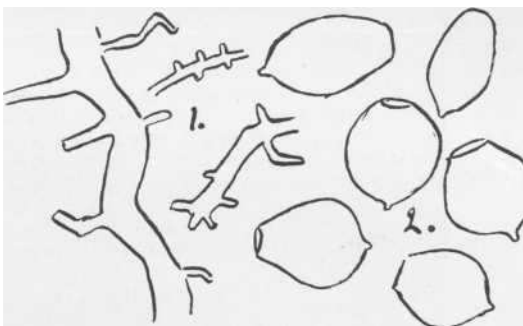
1. doorsn. 1 x
2. 3 sporen v. dorsiventraal x 1450
3. 2 sporen v. frontaal x 1450

wonderlijkste, vaak gekromde uitsteeksels, die door Lange het eerst zijn opgemerkt. Dit is het kenmerk per excellence.

De lamellen zijn niet zooals we zouden verwachten zwart, doch eerder roestkleurig bruin. Ook de sporen zijn relatief heel licht van kleur, en onder het microscoop zelfs lichtbruin en doorzichtig. Zooals bij meerdere Coprini zijn de sporen in de drie afmetingen verschillend van grootte (zie afb.).

Meerdere malen heb ik op stokjes langs boschranden gevonden een soort

met gelijke microscopische kenmerken, echter belangrijk groter van postuur, en vaak met iets minder hoogcylindrische hoed. Reeds lang vermoedde ik, dat dit evenzoo Friesii zou zijn. Onlangs werd dit vermoeden tot zekerheid, toen ik tusschen gras druk bezet met Friesii, een stokje zag liggen met een solitair exemplaar, eenige malen zoo groot als de rest. Overigens is deze



1. Velumhyphen X 700.

2. Sporen X 1450.

Coprinus ook in microscopische kenmerken nogal variabel, en er zijn duidelijk verschillen aanwezig in verhouding tusschen lengte, breedte en dikte der sporen bij materiaal van diverse herkomst. Ik beschouw dan ook *Copr. phaeosporus* Karsten sensu Lange (D.B.A., Part II, pag. 42), welke juist door de meer elliptische sporenvorm gekenmerkt is, geheel als synoniem van Friesii. Wat echter *phaeosporus* in de zin van Karsten zelf is, is niet duidelijk. (Rijssl. Finl. Skand. Hattsvampar, 1882, pag. 236).

Voor een goede afbeelding van Friesii, zie Quélet, les Champ. du Jura et des Vosges Pl. XXXIII, No 5.

Middelburg.

HUYSMAN.

EIGENAARDIGE VINDPLAATSEN VAN DE GROTE PARASOLZWAM, LEPIOTA PROCERA

Op 26 Nov. 1935 vond ik twee goed ontwikkelde exemplaren van de grote parasolzwam in een schuur, die gebruikt werd als bergplaats van boomstammen, ruw hout enz. De hoeden hadden een middellijn van ± 20 cm, de stelen waren 20 cm lang. Beide waren volkomen normaal gevormd, de steel was echter zonder de fijn-schubbige tekening, die deze in den regel vertoont. Dit is m.i. wel een enigszins vreemde vindplaats voor deze paddestoel, die men gewend is in bossen en kreupelhout of in 't gras aan te treffen. Ook de datum, 26 Nov., is rijkelijk laat.

Toen ik niet lang daarna enige delen van het Bulletin de la Soc. Mycol. de France doorbladerde, vond ik in Deel 46 (1930) een notitie van Maublanc, waarin deze meedeelt, dat er in een grot niet ver van Parijs reeds twee jaren achtereenvolgende mooie exemplaren van *Lepiota procera* zijn opgetreden. Doordat in deze grot takken en loof van eiken waren opgeborgen, was de bodem, die vroeger geheel zandig was, min of meer humusachtig geworden. De eerste vruchtlichamen van de parasolzwam verschenen toen na verloop van zes jaar. De toegangspoort van de grot, die op het westen geopend is,

blijft gedurende de zomer open. — Deze vindplaats vertoont dus wel enige overeenkomst met de bovengenoemde opslagplaats van hout, waar ik de zwam vond.

Wageningen.

VAN DER LEK.

VAN EEN VREEMDELING



Dicht bij de boerderij Meyendel, tegen een heuveltje, verscholen tusschen kruipwilg, braamgevecht en hoog gras, vond ik jaar op jaar een mooie „trechterzwam“, ietwat onverschillig van vorm, met een als zeemleer zoo zachte, grijswitte hoed van 6 — 12 cm breedte. Zoo tegen midden of eind October (30-10-30; 24-10-31; 19-10-32) behoefde ik maar langs dat heuveltje te loopen om verzekerd te zijn van oogst. Vermoedelijk doordat die dingen zoo verstopt stonden, werden ze hoegenaamd niet opgemerkt.

Een gemakkelijke klant was het niet, maar we meenden dan toch eindelijk onze vreemdeling thuis te kunnen brengen: *Clitocybe cerussata*... Totdat bij een excursie eind October of begin November 1933 Dr Donk zoo langs zijn neus weg vaststelde, dat het *Leucopaxillus paradoxus* (Bouissier) was.

Jammer genoeg is het heuveltje in 1934 afgegraven en geëffend. Een stevige prikkeldraad-versperring heeft de rest gedaan. En nu mogen we vanuit de verte naar dat plekje kijken.

Rijswijk.

R. KLEIN.

REDACTIONEEL.

Ditmaal heb ik gelukkig niet over gebrek aan copy te klagen gehad en was zelfs in de gelegenheid een appeltje voor de dorst te bewaren. Het nu aangebroken paddestoelenseizoen moge een rijke oogst aan zwammen en aan bijdragen voor Fungus opleveren ! De inzendingstermijn voor het volgende nummer eindigt op 15 November a.s.

DE VEYE.